







FIXATION DE FAÇADE



FIXATION DE FAÇADE POUR MÂT DE FAÇADE EN ALU

Fixation en acier laqué blanc haute résistance

Modèle				
Nombre drapeau	1	2	3	1
Position drapeau	45°	45°	45°	90°
Ø extérieur tube	Ø 30 mm	Ø 30 mm	Ø 30 mm	Ø 30 mm



MÂT DE FAÇADE EN ALU





Mât et drapeau adaptés pour la fixation

Longueur mât	Ø Intérieur mât	Dimension drapeau H x L	Poids
2 m	Ø 31 mm	80 x 120 cm	1,2 Kg
		100 x 150 cm	1,2 Kg
3 m	Ø 31 mm	80 x 120 cm	1,8 Kg
		100 x 150 cm	1,8 Kg
		120 x 180 cm	1,8 Kg



FIXATION DE FAÇADE POUR DRAPEAU AVEC HAMPE EN BOIS

Fixation en acier laqué blanc haute résistance

Modèle				
Nombre drapeau	1	2	3	1
Position drapeau	45°	45°	45°	90°
Ø intérieur tube	Ø 17 mm	Ø 17 mm	Ø 17 mm	Ø 17 mm



Drapeau adapté pour la fixation

Dimension drapeau H x L	Longueur hampe	Ø hampe
60 x 90 cm	140 cm	Ø 16 mm

